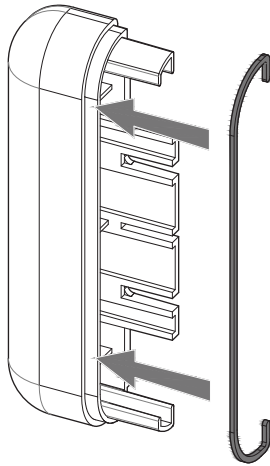


Instrucciones de Instalación

Ranura Decorativa (Reveal) para Protectores de Paredes 1600

FIG. 1

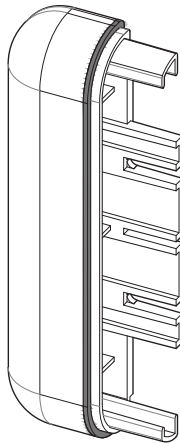


Por favor lea todas las instrucciones antes de instalar los protectores de pared.

El material debe ser almacenado, instalado y utilizado en condiciones climatizadas.

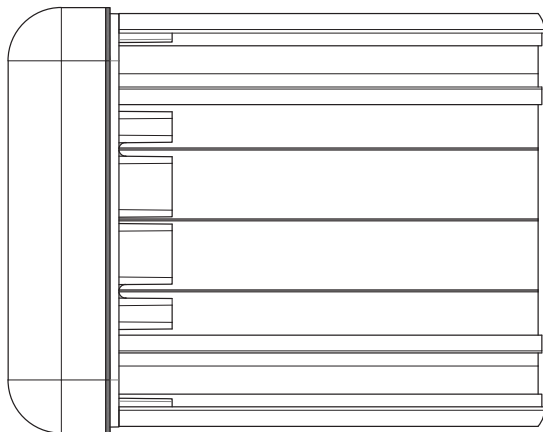
1. Deslizar la ranura decorativa (reveal) sobre la boquilla de las tapas y de las esquinas interiores y exteriores. Ver Fig. 1 y 2.

FIG. 2



2. Sujete las partes anguladas y esquinas al perfil, dejando un espacio de 1/16" [2mm] entre la parte angulada/esquina y el perfil para permitir ajustes. Ver Fig. 3.

FIG. 3



Nota: Corte la cubierta hasta el largo deseado para que quede entre las ranuras o tiras decorativas de las partes anguladas y/o esquinas.

IPC.1909/REV.1